



Double hublot d'observation

Le Tube d'Observation View-X® de Dynamic Air permet l'observation facile de n'importe quel produit transporté dans un système de transport pneumatique. Il a été conçu avec un double hublot pour avoir un meilleur éclairage, ce qui facilite l'observation.

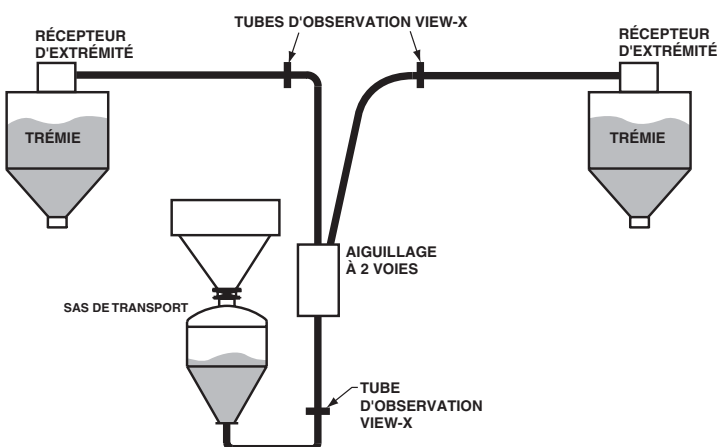
Les hublots sont fabriqués en Plexiglas incolore pour les rendre pratiquement indestructibles et très sûrs. Ils sont ajustés au diamètre intérieur de la canalisation de transport pour ne pas affecter l'écoulement normal du produit transporté. La monture à ouverture rapide de chaque hublot en facilite le démontage.

Ce tube d'observation est disponible dans toutes les dimensions de canalisation, et peut être réalisé en acier carbone, inox ou aluminium. Il est conçu pour des pressions de service jusqu'à 10,3 bars et des températures atteignant 50°C.

Montage simple

Le montage est simple. Le tube d'observation View-X se monte à n'importe quel endroit de la canalisation de transport comme un élément de tube normal. Il est disponible avec des extrémités lisses, à frettes ou à brides pour assurer son adaptation à n'importe quel système de transport.

Application Type



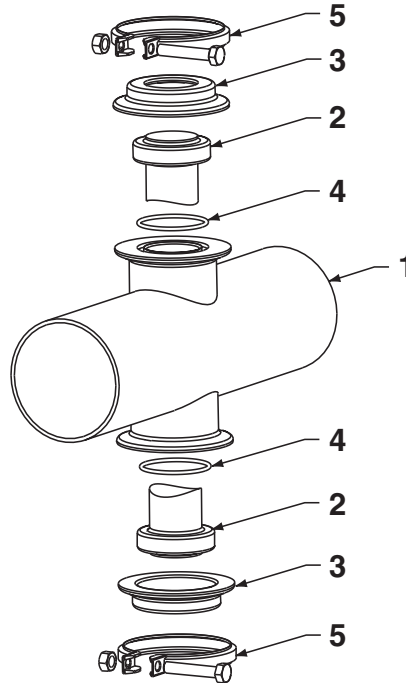
Caractéristiques

- Double hublot d'observation en Plexiglas durable
- Démontage rapide et facile
- Disponible en n'importe quelle diamètre de canalisation de transport
- Disponible avec des bouts lisses, des embouts ou des brides
- Pression maximale de 10,3 bars
- Température maximale de 50°C
- Vide intégral
- Fabrication alimentaire en option

Options:

- Acier carbone
- Inox
- Inox poli
- Bouts lisses
- Bouts à brides
- Bouts à frettes

Liste des Parties	
No. de pièce	Description
1	Tube
2	Plexiglas transparent
3	Monture du hublot
4	Joint torique
5	Clamp



Tubes d'Observation
View-X à bouts lisses

Dimensions et Caractéristiques

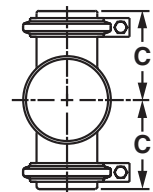
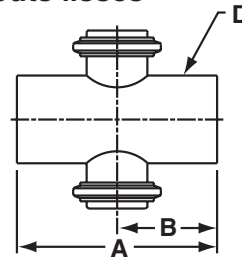
DIMENSIONS DU TUBE D'OBSERVATION - INCHES (mm)					
DN	BOUTS	A	B	C	D*
2 inch (51 mm)	LISSES	9.50 (241)	4.75 (121)	3.00 (76)	2" PIPE
	À BRIDES	9.50 (241)	4.75 (121)	3.00 (76)	2" PIPE
	À FRETTES	6.00 (152)	3.00 (76)	3.00 (76)	2" TUBE
3 inch (76 mm)	LISSES	9.50 (241)	4.75 (121)	3.75 (95)	3" PIPE
	À BRIDES	9.50 (241)	4.75 (121)	3.75 (95)	3" PIPE
	À FRETTES	6.00 (152)	3.00 (76)	3.75 (95)	3" TUBE
4 inch (102 mm)	LISSES	9.50 (241)	4.75 (121)	4.25 (108)	4" PIPE
	À BRIDES	9.50 (241)	4.75 (121)	4.25 (108)	4" PIPE
	À FRETTES	6.00 (152)	3.00 (76)	4.25 (108)	4" TUBE
5 inch (127 mm)	LISSES	11.50 (292)	5.75 (146)	4.75 (121)	5" PIPE
	À BRIDES	11.50 (292)	5.75 (146)	4.75 (121)	5" PIPE
	À FRETTES	NOUS CONSULTER		4.75 (121)	5" TUBE
6 inch (152 mm)	LISSES	11.50 (292)	5.75 (146)	5.25 (133)	6" PIPE
	À BRIDES	11.50 (292)	5.75 (146)	5.25 (133)	6" PIPE
	À FRETTES	NOUS CONSULTER		5.25 (133)	6" TUBE
8 inch (203 mm)	LISSES	12.00 (305)	6.00 (152)	6.25 (159)	8" PIPE
	À BRIDES	12.00 (305)	6.00 (152)	6.25 (159)	8" PIPE
	À FRETTES	NOUS CONSULTER		6.25 (159)	8" TUBE
10 inch (254 mm)	LISSES	12.00 (305)	6.00 (152)	7.38 (187)	10" PIPE
	À BRIDES	12.00 (305)	6.00 (152)	7.38 (187)	10" PIPE
	À FRETTES	NOUS CONSULTER		7.38 (187)	10" TUBE

Dimensions spéciales sur demande.

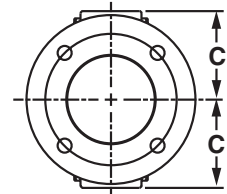
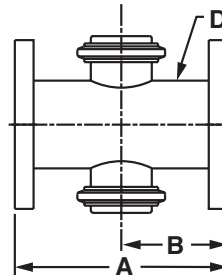
Les caractéristiques peuvent changer sans préavis.

Dynamic Air Conveying Systems® et View-X® sont des marques déposées aux U.S.A. de Dynamic Air Inc., St. Paul, MN USA.

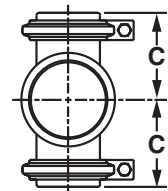
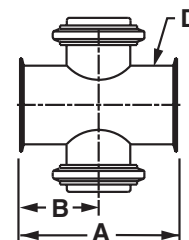
Bouts lisses



Bouts à brides



Bouts à frettes



© 2003, Dynamic Air Inc. • Bulletin 9505-1-FR (dm)

DYNAMIC AIR[®]
Conveying Systems

Siège Social
Dynamic Air Inc. • St. Paul, MN USA • +1 651 484-2900

Bureaux dans le monde
Australie • Brésil • Chine • Grande-Bretagne

www.dynamicaire.com